

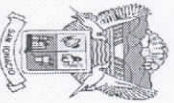
# MUNICIPIO DE SAN IGNACIO

## ESTADO ANALITICO DE INGRESOS POR RUBRO, TIPO, CLASE, CONCEPTO

DEL 1 DE ENERO AL 30 DE JUNIO DE 2023

IP-TEAIRTCC-11-2306

Rubro / Tipo / Clase / Concepto	Ingreso						Diferencia (6 = 5 - 1)
	Estimado (1)	Ampliaciones y Reducciones (2)	Modificado (3 = 1 + 2)	Devengado (4)	Recaudado (5)		
<b>100000 Impuestos</b>	<b>3,523,979.20</b>	<b>742,057.14</b>	<b>4,266,036.34</b>	<b>2,102,909.84</b>	<b>2,102,909.84</b>	<b>-1,421,069.36</b>	
110000 Impuestos Sobre los Ingresos	100.00	0.00	100.00	0.00	0.00	-100.00	
110100 POR REMATIES NO JUDICIALES, SUBASTAS, RIFAS,	100.00	0.00	100.00	0.00	0.00	-100.00	
110101 POR REMATIES NO JUDICIALES	100.00	0.00	100.00	0.00	0.00	-100.00	
120000 Impuestos Sobre el Patrimonio	3,446,984.20	569,751.26	4,016,735.46	1,922,686.15	1,922,686.15	-1,524,298.05	
120100 IMPUESTO PREDIAL	3,061,344.00	449,797.21	3,511,141.21	1,468,767.94	1,468,767.94	-1,592,576.06	
120101 IMPUESTO PREDIAL URBANO	1,780,671.00	42,556.02	1,823,227.02	1,823,227.02	1,823,227.02	42,556.02	
120102 IMPUESTO PREDIAL RÚSTICO IMPRODUCTIVO	1,002,369.00	0.00	1,002,369.00	12,655.58	12,655.58	-989,713.42	
120103 REZAGO IPU	0.00	346,584.92	346,584.92	346,584.92	346,584.92	346,584.92	
120105 PRO ASISTENCIA SOCIAL Y/O PRO DEPORTE IPU	278,304.00	0.00	278,304.00	160,566.39	160,566.39	-117,737.61	
120106 PRO ASISTENCIA SOCIAL Y/O PRO DEPORTE REZA	0.00	37,550.71	37,550.71	37,550.71	37,550.71	37,550.71	
120107 PRO ASISTENCIA SOCIAL Y/O PRO DEPORTE IPR MI	0.00	1,265.56	1,265.56	1,265.56	1,265.56	1,265.56	
120109 DESCUENTOS JUBILADOS/PENSIONADOS	0.00	0.00	0.00	-230,691.06	-230,691.06	-230,691.06	
120110 DESC. CASA-HABITACION	0.00	0.00	0.00	-518,675.31	-518,675.31	-518,675.31	
120111 DESC. 10% PRONTO PAGO	0.00	0.00	0.00	-108,931.76	-108,931.76	-108,931.76	
120112 DESC. INSEN	0.00	0.00	0.00	-7,995.53	-7,995.53	-7,995.53	
120113 DESC. 40% A COMERCIOS	0.00	0.00	0.00	-68,628.58	-68,628.58	-68,628.58	
120114 PRO-ASISTENCIA SOCIAL Y/O PRO-CRUZ ROJA ME	0.00	21,840.00	21,840.00	21,840.00	21,840.00	21,840.00	
120200 ADQUISICION DE INMUEBLES	385,640.20	119,954.05	505,594.25	453,918.21	453,918.21	68,278.01	
120201 ISAI PREDIOS URBANOS	350,582.00	0.00	350,582.00	303,603.77	303,603.77	-46,978.23	
120202 ISAI PREDIOS RÚSTICOS	0.00	109,049.14	109,049.14	109,049.14	109,049.14	109,049.14	
120203 PRO ASISTENCIA SOCIAL Y/O PRO DEPORTE ISAI L	35,058.20	0.00	35,058.20	30,360.39	30,360.39	-4,697.81	
120204 PRO ASISTENCIA SOCIAL Y/O PRO DEPORTE ISAI I	0.00	10,904.91	10,904.91	10,904.91	10,904.91	10,904.91	
130000 Impuestos Sobre la Producción, el Consumo y las Tran:	0.00	5,291.92	5,291.92	5,291.92	5,291.92	5,291.92	
130100 IMPUESTO PREDIAL RÚSTICO (EN BASE A LA PROT	0.00	5,291.92	5,291.92	5,291.92	5,291.92	5,291.92	
130101 IMPUESTO PREDIAL RÚSTICO PRODUCTIVO	0.00	4,810.84	4,810.84	4,810.84	4,810.84	4,810.84	
130103 PRO ASISTENCIA SOCIAL Y/O PRO DEPORTE IPR P	0.00	481.08	481.08	481.08	481.08	481.08	
170000 Accesorios de Impuestos	75,295.00	167,013.96	242,308.96	174,931.77	174,931.77	99,636.77	
170100 RECARGOS	68,271.00	51,219.65	119,490.65	52,113.46	52,113.46	-16,157.54	
170101 RECARGOS DEL EJERCICIO IPU	68,271.00	0.00	68,271.00	893.81	893.81	-67,377.19	
170102 RECARGOS DE EJERCICIOS ANTERIORES IPU	0.00	35,955.82	35,955.82	35,955.82	35,955.82	35,955.82	
170104 RECARGOS DEL EJERCICIO DEL IPR PRODUCTIVO	0.00	23.36	23.36	23.36	23.36	23.36	
170105 RECARGOS DEL EJERCICIO DEL IPR IMPRODUCTIVO	0.00	6,510.75	6,510.75	6,510.75	6,510.75	6,510.75	
170108 RECARGOS DEL EJERCICIO ISAI URBANO	0.00	8,729.72	8,729.72	8,729.72	8,729.72	8,729.72	
170200 MULTAS	7,024.00	73,815.77	80,839.77	80,839.77	80,839.77	73,815.77	
170203 MULTAS DEL EJERCICIO DEL IPU	7,024.00	73,815.77	80,839.77	80,839.77	80,839.77	73,815.77	



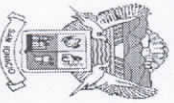
# MUNICIPIO DE SAN IGNACIO

## ESTADO ANALITICO DE INGRESOS POR RUBRO, TIPO, CLASE, CONCEPTO

DEL 1 DE ENERO AL 30 DE JUNIO DE 2023

IPF-EAIRTCC-11-2306

Rubro / Tipo / Clase / Concepto	Ingreso						Diferencia
	Estimado (1)	Ampliaciones y Reducciones (2)	Modificado (3 = 1 + 2)	Devengado (4)	Recaudado (5)	(6 = 5 - 1)	
170400 ACTUALIZACIONES	0.00	41,978.54	41,978.54	41,978.54	41,978.54	41,978.54	
170401 ACTUALIZACIONES DEL EJERCICIO IPU	0.00	142.65	142.65	142.65	142.65	142.65	
170402 ACTUALIZACIONES DE EJS. ANTERIORES DEL IPU	0.00	41,835.89	41,835.89	41,835.89	41,835.89	41,835.89	
180000 Otros Impuestos	1,600.00	0.00	1,600.00	0.00	0.00	0.00	-1,600.00
180100 ESPECTACULOS PÚBLICOS	1,400.00	0.00	1,400.00	0.00	0.00	0.00	-1,400.00
180101 ESPECTACULOS PUBLICOS	1,400.00	0.00	1,400.00	0.00	0.00	0.00	-1,400.00
180200 ANUNCIOS Y PUBLICIDAD COMERCIAL	100.00	0.00	100.00	0.00	0.00	0.00	-100.00
180201 ANUNCIOS Y PUBLICIDAD COMERCIAL	100.00	0.00	100.00	0.00	0.00	0.00	-100.00
180300 SEÑALAMIENTO DE LOTES	100.00	0.00	100.00	0.00	0.00	0.00	-100.00
180301 SEÑALAMIENTO DE LOTES	100.00	0.00	100.00	0.00	0.00	0.00	-100.00
<b>400000 Derechos</b>	<b>932,298.24</b>	<b>402,985.51</b>	<b>1,335,283.75</b>	<b>1,266,090.09</b>	<b>1,266,090.09</b>	<b>333,791.85</b>	
410000 Derechos por el Uso, Goce, Aprovechamiento o Explotación	36,496.00	7,717.57	44,213.57	37,192.27	37,192.27	696.27	
410100 POR CONCESIÓN DE LOTES EN PANTEONES	20,750.00	6,835.78	27,585.78	27,585.78	27,585.78	6,835.78	
410101 CONCESION DE LOTES EN PANTEONES	20,750.00	6,835.78	27,585.78	27,585.78	27,585.78	6,835.78	
410300 POR EL USO EN VÍA PÚBLICA Y SITIOS PÚBLICOS	15,746.00	881.79	16,627.79	9,606.49	9,606.49	-6,139.51	
410301 POR INSTALACIONES O PUESTOS FIJOS O SEMIFIJOS	15,746.00	0.00	15,746.00	8,724.70	8,724.70	-7,021.30	
410303 POR ESTACIONAMIENTO EXCLUSIVO EN LA VÍA PÚBLICA	0.00	881.79	881.79	881.79	881.79	881.79	
430000 Derechos por Prestación de Servicios	669,781.00	318,668.66	988,449.66	975,679.30	975,679.30	305,898.30	
430100 OBRAS PÚBLICAS	4,400.00	367.84	4,767.84	719.04	719.04	-3,680.96	
430101 ALINEAMIENTO DE CALLES	100.00	0.00	100.00	0.00	0.00	-100.00	
430103 ASIGNACIÓN DE NÚMERO OFICIAL	200.00	367.84	567.84	567.84	567.84	367.84	
430104 PERITAJE	100.00	0.00	100.00	0.00	0.00	-100.00	
430105 POR DESLINDES, MEDIDAS DE SOLARES BALDIOS	100.00	0.00	100.00	0.00	0.00	-100.00	
430106 EXPEDICIÓN DE LICENCIAS DE CONSTRUCCIÓN, FOLIOS	2,200.00	0.00	2,200.00	151.20	151.20	-2,048.80	
430107 APERTURA DE CEPAS EN LA VÍA PÚBLICA	1,500.00	0.00	1,500.00	0.00	0.00	-1,500.00	
430108 LA OBSTRUCCIÓN TEMPORAL DE LA VÍA PÚBLICA	100.00	0.00	100.00	0.00	0.00	-100.00	
430109 DERECHOS POR INSPECCION Y VIGILANCIA DE OBRAS	100.00	0.00	100.00	0.00	0.00	-100.00	
430300 SERVICIOS DE SEGURIDAD	100.00	0.00	100.00	0.00	0.00	-100.00	
430301 SERVICIOS DE SEGURIDAD	100.00	0.00	100.00	0.00	0.00	-100.00	
430400 EXPEDICIÓN DE CERTIFICADOS Y LEGALIZACIÓN DE DOCUMENTOS	30,525.00	19,022.02	49,547.02	49,547.02	49,547.02	19,022.02	
430401 EXPEDICION DE CERTIFICADOS Y LEGALIZACION DE DOCUMENTOS	30,525.00	19,022.02	49,547.02	49,547.02	49,547.02	19,022.02	
430600 POR LA PRESTACIÓN DE SERVICIOS DE MATANZA DE ANIMALES	73,708.00	38,024.63	111,732.63	111,532.63	111,532.63	37,824.63	
430601 POR LA PRESTACION DE SERVICIOS DE MATANZA DE ANIMALES	32,870.00	4,487.35	37,357.35	37,357.35	37,357.35	4,487.35	
430606 DE ASEO, LIMPIA, RECOLECCION Y DISPOSICION FINAL DE RESIDUOS	40,638.00	33,537.28	74,175.28	74,175.28	74,175.28	33,537.28	
430607 DERECHOS POR LA BUSQUEDA DE INFORMACION PARA EL ASESORAMIENTO	100.00	0.00	100.00	0.00	0.00	-100.00	
430608 DERECHOS POR COOPERACION PARA OBRAS PUEBlicas	100.00	0.00	100.00	0.00	0.00	-100.00	



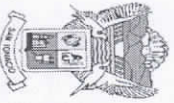
# MUNICIPIO DE SAN IGNACIO

## ESTADO ANALITICO DE INGRESOS POR RUBRO, TIPO, CLASE, CONCEPTO

DEL 1 DE ENERO AL 30 DE JUNIO DE 2023

IPTEAIRTCC-11-2306

Rubro / Tipo / Clase / Concepto	Ingreso					
	Estimado (1)	Ampliaciones y Reducciones (2)	Modificado (3 = 1 + 2)	Devengado (4)	Recaudado (5)	Diferencia (6 = 5 - 1)
430700 REVALIDACIÓN ANUAL DE LICENCIA DE ESTABLEC	535,884.00	261,254.17	797,138.17	797,138.17	797,138.17	261,254.17
430701 REVALIDACIÓN ANUAL DE LICENCIA DE ESTABLEC	535,884.00	261,254.17	797,138.17	797,138.17	797,138.17	261,254.17
430800 AUTORIZACIÓN HORARIO EXTRAORDINARIO PARA	23,664.00	0.00	23,664.00	16,742.44	16,742.44	-6,921.56
430801 AUTORIZACIÓN HORARIO EXTRAORDINARIO PARA	23,664.00	0.00	23,664.00	16,742.44	16,742.44	-6,921.56
430900 OTORGAMIENTO DE PERMISOS EVENTUALES	1,500.00	0.00	1,500.00	0.00	0.00	-1,500.00
430901 OTORGAMIENTO DE PERMISOS EVENTUALES	1,500.00	0.00	1,500.00	0.00	0.00	-1,500.00
440000 Otros Derechos	176,619.24	76,599.28	253,218.52	253,218.52	253,218.52	76,599.28
440500 IMPUESTOS ADICIONALES	176,619.24	76,599.28	253,218.52	253,218.52	253,218.52	76,599.28
440501 PRO-ALFABETIZACIÓN	35,323.85	15,320.13	50,643.98	50,643.98	50,643.98	15,320.13
440502 PRO-CENTRO DE SALUD Y/O HOSPITAL CIVIL	35,323.85	15,320.13	50,643.98	50,643.98	50,643.98	15,320.13
440503 PRO-MEJORAS MATERIALES	105,971.54	45,959.02	151,930.56	151,930.56	151,930.56	45,959.02
450000 Accesorios de Derechos	49,402.00	0.00	49,402.00	0.00	0.00	-49,402.00
450100 MULTAS	49,302.00	0.00	49,302.00	0.00	0.00	-49,302.00
450101 MULTAS SOBRE DERECHOS DEL EJERCICIO	49,302.00	0.00	49,302.00	0.00	0.00	-49,302.00
450400 GASTOS DE NOTIFICACIÓN, EJECUCIÓN E INSPEC	100.00	0.00	100.00	0.00	0.00	-100.00
450401 GASTOS DE NOTIFICACION, EJECUCION E INSPEC	100.00	0.00	100.00	0.00	0.00	-100.00
<b>500000 Productos</b>	<b>6,155.00</b>	<b>617,139.43</b>	<b>623,294.43</b>	<b>622,387.02</b>	<b>622,387.02</b>	<b>616,232.02</b>
510000 Productos	6,155.00	617,139.43	623,294.43	622,387.02	622,387.02	616,232.02
510100 ARRENDAMIENTO Y VENTA DE BIENES MUEBLES E	200.00	599,900.00	600,100.00	600,000.00	600,000.00	599,800.00
510101 ARRENDAMIENTO Y VENTA DE BIENES MUEBLES	200.00	599,900.00	600,100.00	600,000.00	600,000.00	599,900.00
510102 ARRENDAMIENTO Y VENTA DE BIENES INMUEBLES	100.00	0.00	100.00	0.00	0.00	-100.00
510300 REMEDIACIONES BANCARIOS	5,955.00	17,239.43	23,194.43	22,387.02	22,387.02	16,432.02
510301 RENDIMIENTO SOBRE INVERSIONES	5,955.00	14,590.78	20,545.78	20,545.78	20,545.78	14,590.78
510312 RENDIMIENTOS SOBRE INVERSIONES IPR	0.00	2,648.65	2,648.65	1,841.24	1,841.24	1,841.24
<b>600000 Aprovechamientos</b>	<b>30,060.00</b>	<b>117,008.16</b>	<b>147,068.16</b>	<b>127,836.44</b>	<b>127,836.44</b>	<b>97,776.44</b>
610000 Aprovechamientos	30,060.00	117,008.16	147,068.16	127,836.44	127,836.44	97,776.44
610100 MULTAS	28,860.00	0.00	28,860.00	10,730.00	10,730.00	-18,130.00
610107 MULTAS DE SEGURIDAD PÚBLICA	28,860.00	0.00	28,860.00	10,730.00	10,730.00	-18,130.00
610200 INDEMNIZACIONES	0.00	33,509.11	33,509.11	33,509.11	33,509.11	33,509.11
610202 INFRACCIONES DE TRANSITO	0.00	33,509.11	33,509.11	33,509.11	33,509.11	33,509.11
610300 REINTEGROS	1,100.00	0.00	1,100.00	0.00	0.00	-1,100.00
610301 REINTEGROS	1,100.00	0.00	1,100.00	0.00	0.00	-1,100.00
610800 OTROA.APROVECHAMIENTOS	100.00	83,499.05	83,599.05	83,597.33	83,597.33	83,497.33
610801 OTROS APROVECHAMIENTOS	100.00	73,674.05	73,774.05	73,772.33	73,772.33	73,672.33
610804 DONATIVOS	0.00	9,825.00	9,825.00	9,825.00	9,825.00	9,825.00
<b>800000 Participaciones, Aportaciones, Convenios, Incentiv</b>	<b>128,208,305.00</b>	<b>1,594,191.64</b>	<b>129,802,496.64</b>	<b>68,647,050.57</b>	<b>68,647,050.57</b>	<b>-59,561,254.43</b>



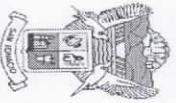
# MUNICIPIO DE SAN IGNACIO

## ESTADO ANALITICO DE INGRESOS POR RUBRO, TIPO, CLASE, CONCEPTO

DEL 1 DE ENERO AL 30 DE JUNIO DE 2023

IPTE-AIRTC-11-2306

Rubro / Tipo / Clase / Concepto	Ingreso						Diferencia (6 = 5 - 1)
	Estimado (1)	Ampliaciones y Reducciones (2)	Modificado (3 = 1 + 2)	Devengado (4)	Recaudado (5)		
810000 Participaciones	78,072,536.00	845,338.52	78,917,874.52	39,928,366.10	39,928,366.10	-38,144,169.90	
810100 PARTICIPACIONES FEDERALES	0.00	6.52	6.52	6.52	6.52	6.52	
810102 FONDO GENERAL DE PARTICIPACIONES	0.00	6.52	6.52	6.52	6.52	6.52	
810200 PARTICIPACIONES ESTATALES	345,735.00	0.00	345,735.00	204,464.00	204,464.00	-141,271.00	
810201 IMPUESTO ESTATAL S/ADQUISICION DE VEHICULO	176,423.00	0.00	176,423.00	115,441.00	115,441.00	-60,982.00	
810202 IMPUESTO SOBRE TENENCIA O USO DE VEHICULO	800.00	0.00	800.00	159.00	159.00	-641.00	
810203 CONTRIBUCION ADICIONALES 20% MUNICIPAL	168,512.00	0.00	168,512.00	88,864.00	88,864.00	-79,648.00	
810300 OTROS INGRESOS FEDERALES	500.00	845,332.00	845,832.00	845,832.00	845,832.00	845,332.00	
810302 INCENTIVO POR LA RET. DE ISRA EMPLEADOS	500.00	845,332.00	845,832.00	845,832.00	845,832.00	845,332.00	
810900 DESGLOSE DE PARTICIPACIONES	77,726,301.00	0.00	77,726,301.00	38,878,063.58	38,878,063.58	-38,848,237.42	
810901 FONDO GENERAL DE PARTICIPACIONES	54,078,182.00	0.00	54,078,182.00	26,162,184.58	26,162,184.58	-27,915,997.42	
810902 FONDO DE FOMENTO MUNICIPAL	10,680,333.00	0.00	10,680,333.00	6,118,648.00	6,118,648.00	-4,561,685.00	
810903 FONDO DE FISCALIZACION Y RECAUDACION	6,027,498.00	0.00	6,027,498.00	3,076,564.00	3,076,564.00	-2,950,934.00	
810904 IMPUESTOS ESPECIALES	1,123,983.00	0.00	1,123,983.00	535,968.00	535,968.00	-588,015.00	
810905 IMPUESTO A LA GASOLINA	4,209,044.00	0.00	4,209,044.00	1,989,383.00	1,989,383.00	-2,219,661.00	
810906 COMPENSACION ISAN	254,533.00	0.00	254,533.00	127,086.00	127,086.00	-127,447.00	
810907 IMPUESTO SOBRE AUTOMOVILES NUEVOS	1,352,628.00	0.00	1,352,628.00	868,150.00	868,150.00	-484,478.00	
810908 TENENCIA FEDERAL	100.00	0.00	100.00	80.00	80.00	-20.00	
820000 Aportaciones	49,825,837.00	14,356.40	49,840,193.40	27,798,474.40	27,798,474.40	-22,027,362.60	
820100 FONDO DE APORTACIONES PARA LA INFRAESTRUC	32,469,329.00	13,788.43	32,483,117.43	19,132,526.43	19,132,526.43	-13,336,802.57	
820101 APORTACIONES A LA INFRAESTRUCTURA SOCIAL I	32,467,629.00	0.00	32,467,629.00	19,117,038.00	19,117,038.00	-13,350,591.00	
820102 RENDIMIENTOS DEL FONDO DE INFRAESTRUCTUF	1,700.00	13,788.43	15,488.43	15,488.43	15,488.43	13,788.43	
820200 FONDO DE APORTACIONES PARA EL FORTALECIMI	17,356,508.00	567.97	17,357,075.97	8,665,947.97	8,665,947.97	-8,690,560.03	
820201 APORTACIONES AL FONDO DE FORTALECIMIENTO	17,356,058.00	0.00	17,356,058.00	8,664,930.00	8,664,930.00	-8,691,128.00	
820202 RENDIMIENTOS DEL FONDO DE FORTALECIMIENTR	450.00	567.97	1,017.97	1,017.97	1,017.97	567.97	
830000 Convenios	55,098.00	734,496.72	789,594.72	757,906.07	757,906.07	702,808.07	
830100 FONDO APORTACION COMUNIDADES	55,098.00	225,006.72	280,104.72	248,416.07	248,416.07	193,318.07	
830101 ZOFEMAT DEL EJERCICIO	55,098.00	0.00	55,098.00	22,723.00	22,723.00	-32,375.00	
830102 ZOFEMAT DE EJERCICIOS ANTERIORES	0.00	17,068.00	17,068.00	17,068.00	17,068.00	17,068.00	
830103 RECARGOS ZOFEMAT EJERCICIO ACTUAL	0.00	496.00	496.00	496.00	496.00	496.00	
830104 RECARGOS ZOFEMAT EJERCICIOS ANTERIORES	0.00	5,041.00	5,041.00	5,041.00	5,041.00	5,041.00	
830105 RENDIMIENTOS ZOFEMAT	0.00	2,401.72	2,401.72	2,401.72	2,401.72	2,401.72	
830111 CONVENIO INMUJER	0.00	200,000.00	200,000.00	200,000.00	200,000.00	200,000.00	
830200 PROGRAMA EMPLEO TEMPORAL	0.00	509,490.00	509,490.00	509,490.00	509,490.00	509,490.00	
830203 CONVENIO ESTATAL PARA OBRA PUBLICA (CONSTI	0.00	509,490.00	509,490.00	509,490.00	509,490.00	509,490.00	
840000 Incentivos Derivados de la Colaboración Fiscal	254,834.00	0.00	254,834.00	162,304.00	162,304.00	-92,530.00	



**MUNICIPIO DE SAN IGNACIO**  
**ESTADO ANALITICO DE INGRESOS POR RUBRO, TIPO, CLASE, CONCEPTO**  
**DEL 1 DE ENERO AL 30 DE JUNIO DE 2023**

IPT-EAIRTCC-11-2306

Rubro / Tipo / Clase / Concepto	Ingreso					
	Estimado (1)	Ampliaciones y Reducciones (2)	Modificado (3 = 1 + 2)	Devengado (4)	Recaudado (5)	Diferencia (6 = 5 - 1)
840100 INCENTIVOS DERIVADOS DE CONVENIOS DE ISR	254,834.00	0.00	254,834.00	162,304.00	162,304.00	-92,530.00
840102 PARTICIPACIONES DEL ISR POR LA ENAJENACION	254,834.00	0.00	254,834.00	162,304.00	162,304.00	-92,530.00
<b>Total</b>	<b>132,700,797.44</b>	<b>3,473,381.88</b>	<b>136,174,179.32</b>	<b>72,766,273.96</b>	<b>72,766,273.96</b>	<b>0.00</b>

**Ingresos excedentes 0.00**

Bajo protesta de decir verdad declaramos que los Estados Financieros y sus notas, son razonablemente correctos y son responsabilidad del emisor.

MC. OCTAVIO BASTIDAS MANJARREZ

RESIDENTE MUNICIPAL

L.C.P. LUIS MIGUEL RIVERA MILAN

TESORERO MUNICIPAL

C. JERONIMO ASQUIRE AGUIRRE

REGIDOR DE HACIENDA